

## 便捷使用

### 无线Wi-Fi打印

用户可以通过Wi-Fi连接Epson SL-D1080, 使得打印机的位置摆放更具灵活性, 更加适应多样化、多尺寸的空间管理需求。

通过连接Wi-Fi, 用户可使用手机、平板电脑等直接打印, 打印体验更便捷。



### Epson Cloud Solution PORT

用户可以通过注册Epson Cloud Solution PORT 同时管理多台Epson SL-D1080 及其他爱普生大幅面打印机。通过查看电脑、手机、平板电脑等多种终端设备, 可以随时随地了解打印机及耗材的使用情况, 帮助用户更加便捷准确地了解运营成本。除此之外, 注册Epson Cloud Solution Port, 用户也可以享受更低的延保价格\*5。



Epson Cloud Solution PORT手机端及平板电脑页面

## 应用场景

### 照相馆专业输出方案



### 景点专业输出方案



### 个人工作室



### 高效打印组合



## Epson SureLab D1080 双面版干式影像输出设备

基本规格	
本机最大打印幅宽	210mm/A4
打印技术	打印头/技术: 爱普生Micro Piezo微压电打印头 (智能墨滴变换技术) 喷嘴数量: 180个喷嘴/色 (x6色) 总数量1080个喷嘴
墨水系统	墨水名称: 爱普生™活的色彩D6r-S™染料墨水 墨水颜色: 黑色、青色、洋红色、黄色、淡青色、淡洋红色 共6色
打印速度	卷纸: 高速模式7.8秒 (4"×6") 标准模式9.4秒 (4"×6") 单页纸: 双面打印120秒 (A4)
打印精度	本机最高分辨率: 1440×720dpi 本机最小墨滴尺寸: 2.5pl (微微升)
纸张处理	走纸方式: 摩擦走纸
	卷纸宽度: 89mm到210mm
	卷纸最大直径: 170mm
	卷纸最大重量: 4Kg
单页纸	手动进纸: 宽:89mm~210mm 长:148mm~1000mm 自动进纸: 宽:89mm~210mm 长:148mm~297mm
	卷纸: 0.22mm~0.25mm
介质厚度	单页纸 (手动进纸): 0.20mm~0.50mm 单页纸 (自动进纸): 0.20mm~0.265mm
	介质的厚度
控制面板	1.44英寸彩色屏
打印驱动	接口: 高速 USB接口 100BASE-TX/10BASE-T 以太网接口 WiFi IEEE802.11b/g/n
	打印语言: ESC/P raster 语言
内存	1GB
驱动运行环境	Windows®: Windows®10、Windows®8.1 for each 32bit/64bit
	Mac: Macintosh Mac OS X (10.9.5或更高版本)、macOS 11.x
电气规格	电源: AC 100 to 120V, 220 to 240V, 50/60Hz
	功耗(w): 运行: 约80W 就绪: 约14W 睡眠: 约1.2W 关机: 约0.2W
环境条件	温度: 运行: 10°C~35°C 存储 (开封前): -20°C~60°C 存储 (开封后): -20°C~40°C
	湿度: 运行: 20%~80% (RH) 存储: 5%~85% (RH)
	电磁/安全: CCC
环境相关法规	符合RoHS要求
能效	能效等级1级*8
噪音	约50dB(A)或更低
尺寸/重量	尺寸(打印机) 长×宽×高: 长438mm×宽460mm×高424mm
	重量 (打印机): 17.6Kg*6
	尺寸(打印机箱) 长×宽×高: 长634mm×宽558mm×高532mm
	重量 (打印机箱): 22Kg
包装箱内清单	打印机、卷纸轴、维护箱、用户手册、设置指南、CD、AC 数据线、USB 数据线
随附软件*7	CD: Windows®: Printer Driver、Installer Package、Software Updater、EpsonNet Print、EpsonNet setup、EpsonNet Config SE、Manual Package、System Software Mac OS X: Installer Package
	APP: IOS/Android: Epson Smart Panel
保修	一年免费 (含打印头) 上门服务 (具体以产品保修卡为准)

备注:

- \*1 Epson SL-D1080 使用寿命为 400,000 张 4"×6" 照片或 5 年, 以先前者为准。该数据来源于爱普生实验室数据。使用寿命根据使用环境和条件不同会发生变化。
- \*2 该最高输出速度对应的输出尺寸为 4"×6", 数据基于爱普生实验室测试结果。最终打印结果取决于电脑性能、系统配置、软件程序和图像的复杂程度。
- \*3 仅限于干式影像输出设备市场。
- \*4 单页纸可贮存尺寸最大为 A4。
- \*5 具体信息以 SL-D1080 售后服务政策为准。
- \*6 不包含墨水 and 双面打印进纸器重量。
- \*7 用户也可通过官网下载相应软件。具体软件信息以官网为准。
- \*8 依据 GB 21521-2014。

### 爱普生 (中国) 有限公司


北京市朝阳区建国路81号华贸中心1号楼4层

官方网站: [www.epson.com.cn](http://www.epson.com.cn) 官方微信/微博: 爱普生中国

服务导购热线: 400-810-9977 爱普生官方天猫旗舰店: [epson.tmall.com](http://epson.tmall.com)

图片仅供参考, 外观以实物为准。本说明若有任何细节之更改, 恕不另行通知。  
爱普生(中国)有限公司在法律许可的范围内对以上内容有解释权。

### 产品尺寸图



### 选件

卷纸轴部件	C12C935981
-------	------------

### 墨水

黑色	C13T46M180(250ml)
青色	C13T46M280(250ml)
洋红色	C13T46M380(250ml)
黄色	C13T46M480(250ml)
浅青色	C13T46M580(250ml)
浅洋红色	C13T46M680(250ml)

### 耗材

维护箱	C13S400086
搓纸轮工具组件 (相纸)	C13S210124
搓纸轮工具组件 2 (硬卡纸)	C13S210137

## 高性价比照片双面扩印系统

### Epson SureLab D1080 双面版干式影像输出设备



自动双面打印



寿命增至  
400,000页



无线打印

- 微压电打印头
- 连续双面无边距照片打印
- 使用寿命增至400,000张\*1

- 全新喷嘴检测技术
- 输出速度最高可达460张/小时\*2
- 支持无线方式



爱普生官方网站



爱普生官方微信



爱普生官方微博

ELS211001AD

## Epson SureLab D1080 双面版干式影像输出设备




Epson SL-D1080 是爱普生专门针对民用照片市场而推出的一款高性价比专业影像输出设备。它的出现将为高能耗、高污染的传统民用照片输出市场带来重大变革。艳丽的色彩、清晰的细节还原将成为照片输出的新标准。除此之外，针对相册市场所研发的双面连续照片打印功能，为简洁工序、降低成本带来新的可能。

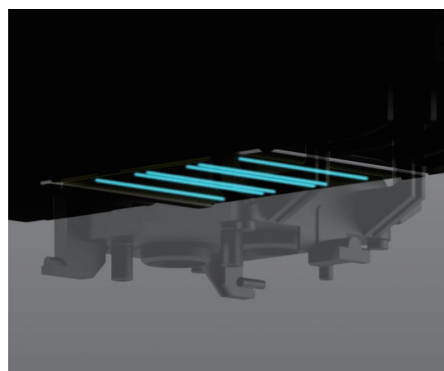
### 高品质

#### 微压电打印头

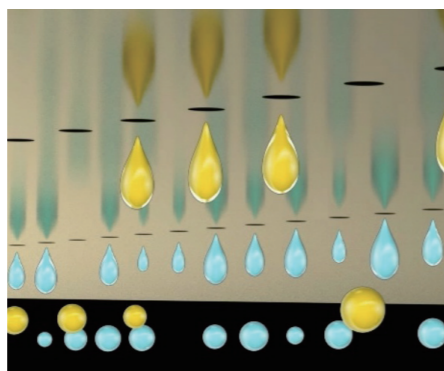
爱普生 Micro Piezo 微压电打印喷头，拥有极高的性能并且经久耐用，每种颜色有180个微细喷嘴，通过智能墨滴变换技术可喷出小至2.5微微升的不同大小墨滴。极大的减少了打印时间并提高图像质量。自动喷嘴检测系统，可以有效消除喷嘴堵塞造成的误打印，极大的节省了维护时间和使用成本。



微压电打印喷头



喷嘴自动检测系统




智能变换墨滴

#### 活的色彩

6色染料墨水输出，色域宽阔，色彩鲜亮，突破传统彩扩技术的技术屏障。墨水化学性质稳定，不需要频繁进行色彩校准。淡洋红色和淡青色输出，色阶过渡平滑，配合最先进的微压电打印头和智能墨滴变换技术，避免传统彩扩技术和4色喷墨照片输出时，经常遇到的色彩跳阶现象。本机最高1440x720dpi的输出精度为用户还原精彩的细节。

**ULTRACHROME D6r-S INK**



照片黑色 青色 黄色 洋红色 淡青色 淡洋红色

爱普生“活的色彩D6r-S”染料墨水



250ml 6色墨袋

#### 全新喷嘴检测技术，提升画面输出质量

Epson SL-D1080配有全新的喷嘴检测技术，有效检测并纠正打印过程中出现的断线及墨点错位问题，为高质量画面输出提供全新可能。

### 低预算、高产能、超长耐用\*3、真环保

#### 供墨系统新升级

与Epson SL-D880相比，Epson SL-D1080采用了新的墨袋供墨系统，除了保持墨水高性价比、输出色彩艳丽、细节还原度高的优势之外，墨袋容量扩大至250ml，不仅有效减少墨水更换频率，后续墨袋处理也变得简洁轻便。



新的墨袋供墨系统

#### 产能高效再提升

爱普生干式影像输出设备产能再提升，Epson SL-D1080的产能最高可达460张每小时\*2，更加适合当前的民用照片市场，而低维护成本和使用成本可以让用户有效缩短投资周期，实现更高的投资回报。



#### 超长耐用\*3新体验

Epson SL-D1080可打印400,000张4"x6"照片，产品使用寿命是Epson SL-D880的2倍\*1。超长耐用体验有效帮助用户减少打印机更换成本，减少换机置机带来的沉没成本。

### 广泛应用

#### 连续双面打印

Epson SL-D1080 配有双面进纸器，可一次贮存100页单页纸\*4，实现照片纸双面连续打印，满足相册、日历等多种双面打印需求。除此之外，通过连续双面打印有效降低相册制作成本、减少后续对裱工序，实现成本与时间的双节省。



#### 广泛的介质适用性 3.5"-A4

爱普生公司提供了影像输出解决方案，从民用领域的3.5"x2"照片到宽达A4幅面照片，以及8"x39"专业全景照片输出；从传统的光泽照片纸、绒面照片纸到充满艺术气息的粗面艺术纸输出；实现从明信片、证件照、纪念册、全景照的多种应用模式，真正满足各种经营者和摄影爱好者的输出需求。

