

## 软硬结合，便捷维护


### 支持专业打印云解决方案

爱普生 SC-T7780D/T5780D 支持 Epson Cloud Solution PORT 云解决方案，用户在成功注册 PORT 后，可通过客户端提供的可视化看板随时随地查看打印机运行状态、印量数据、耗材使用情况等。对于大型或拥有多个分支机构的集团类用户，借助打印大数据寻求最优使用模式，轻松管理多台设备，节约资源。

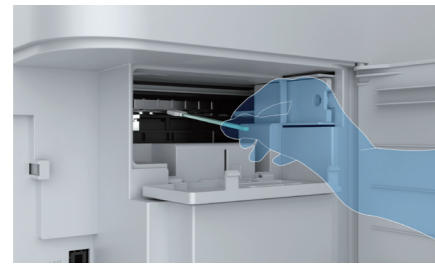


### 轻松自维护


SC-T7780D/T5780D 在设计上充分考虑了用户定期进行打印头自维护的情况，在打印头周围的机身前、后、顶部均设计有维护盖，用户可参照用户手册，或打印机面板的提示用清洗棒自行清洁打印头及泵附件清洗帽，保证打印机可以持续稳定、高品质输出。



前维护盖



后维护盖



顶部维护盖

## 多场景应用，理想选择



建筑设计



企业办公



工程施工



地理信息系统

## Epson SureColor T7780D/T5780D 大幅面彩色喷墨打印机

产品型号	T7780D	T5780D
产品图		
产品规格	<p>本机最大打印幅宽 44 英寸/1118mm(B0+) 36 英寸/914mm(A0+)</p> <p>打印头/技术 爱普生 PrecisionCore® Micro TFP 微压电打印头 (智能墨滴变换技术)</p> <p>墨水系统 爱普生“活的色彩 XD3” 颜料墨水 青色、洋红色、黄色、粗面黑色、照片黑色、红色 共 6 色 (C, M, Y, Mk, Pk, R)</p> <p>打印速度 打印速度 (线条图) 16s/A1, 28s/A0<sup>1</sup>; 160 页 A1/小时<sup>1</sup> 打印速度 (彩色图像) 19s/A1<sup>2</sup>; 69.2 平方米/小时<sup>2</sup></p> <p>打印精度 本机最大打印分辨率 2400 x 1200 dpi 本机最小墨滴尺寸 3.5pl (微微升)</p> <p>线条精度 ± 0.1%</p> <p>走纸方式 摩擦走纸</p> <p>纸张处理 纸轴内径 2 英寸/5 英寸 纸轴最大外径/重量 170mm/12.5kg 介纸宽度 卷纸: 254mm-1118mm; 单页纸: 203mm-1118mm 介纸厚度 0.07mm-1.5mm 最大打印长度 91m</p> <p>控制面板 4.3 英寸彩色光学触摸屏</p> <p>打印驱动 接口 Super-Speed USB3.0 接口, 100Base-TX/1000Base-T 以太网接口, WiFi IEEE802.11b/g/n/ac, USB 存储器直接打印 打印语言 (标配 Adobe PostScript3 语言部件) ESC/P raster, HP-GL/2, HP RTL, Adobe PostScript 3, Adobe PDF 1.7</p> <p>内存 内存 4GB (物理)+128GB (虚拟) 硬盘 960GB SSD (自加密, 加密方式 AES-256)</p> <p>驱动运行环境 支持 Windows 10/8.1/7/Vista/XP; Mac OS X 10.6.8 或更高</p> <p>电气规格 电源 AC 100-240V 50/60Hz 功耗 (w) 运行/就绪/睡眠/关机: 约 80/32/20.3 温度 运行 10°C-35°C; 储存 -20°C-40°C</p> <p>环境条件 湿度 运行 20%-80%RH; 储存 5%-85%RH</p> <p>电磁/安全 CCC 环境相关法规 符合中国 RoHS 法规</p> <p>噪音 约 49.6 dB(A)</p> <p>尺寸 尺寸 (打印机) 长 x 宽 x 高 1848mm x 499mm x 975mm 1645mm x 499mm x 975mm 重量 (打印机) 约 155 kg 约 136.8 kg 尺寸 (外包装箱) 长 x 宽 x 高 1984mm x 750mm x 1199mm 1780mm x 750mm x 1199mm 重量 (外包装箱) 约 195 kg 约 163 kg</p> <p>随附软件 Windows Printer driver, EpsonNet Setup, EpsonNet Print, EpsonNet Config SE, EPSON manuals, Manual Launcher, LFP Print Plug-in for Office, PS Driver, PS Folder 爱普生官网支持下载软件 Epson Media Installer, Epson Edge Dashboard, Epson Print Layout, Epson Print Automate, Epson Accounting Tool, Driver iOS/Android-Epson Smart Panel 包装箱内清单 打印机及驱动光盘, 初始化填充盒 (220ml/色), 电源线, USB 数据线, 用户指南, 维护箱</p> <p>保修 一年免费上门服务, 含打印头 (具体以产品保修卡为准)</p>	
墨水	<p>墨盒容量 350ml</p> <p>墨水 照片黑色 :C13T50W180 青色 :C13T50W280 洋红色 :C13T50W380 黄色 :C13T50W480 粗面黑色 :C13T50W880 红色 :C13T50WF80</p>	
选项	收纸平台 C12C937131	C12C937691
耗材	卷纸轴 C12C936171	C12C937671
维护箱	C13S210115	
无边距打印维护箱	C13S210116	
切纸刀	C13S210117	
清洗棒	C13S090013	

备注: 本宣传页中的数据来源于爱普生实验室, 与实际使用数据存在差异。彩页中技术规范如有变更, 恕不另行通知。  
\*1 此速度基于线条图在普通纸、分辨率 300\*600dpi, 横向打印模式下打印得出, 具体打印速度可能因用户打印环境区别而不同。  
\*2 此速度基于爱普生彩色样图在粗面纸、分辨率 300\*600dpi, 横向打印模式下打印得出, 具体打印速度可能因用户打印环境区别而不同。  
\*3 用户认证打印为可选功能, 且需要配合读卡器使用。

爱普生 (中国) 有限公司  
北京市朝阳区建国路81号华贸中心1号楼4层  
官方网站: www.epson.com.cn 官方微信/微博: 爱普生中国  
服务咨询热线: 400-810-9977 爱普生官方天猫旗舰店: epson.tmall.com

图片仅供参考, 外观以实物为准。本说明若有任何细节之更改, 恕不另行通知。  
爱普生 (中国) 有限公司在法律许可的范围内对以上内容有解释权。



爱普生官方网站




爱普生官方微信



爱普生官方微博


ELS210801CZ

EPSON  
EXCEED YOUR VISION



## 高效卓越 尽显非凡

### Epson SureColor T7780D/T5780D大幅面彩色喷墨打印机



“活的色彩XD3”  
6色颜料墨水



双纸轴



3.5pl  
本机最小墨滴  
3.5微微升



自动上纸



960GB SSD  
自加密硬盘



蓝图印章



PORT  
专业打印  
云解决方案



支持  
Adobe PostScript 3

- 44英寸(B0+)、36英寸(A0+)，两种尺寸规格，充分满足日常图纸输出需求
- 搭载2.64英寸微压电打印头，打印速度再次升级，输出A1/A0线条图仅需16/28秒<sup>1</sup>
- 双纸轴配置，自动上纸，双轴自动切换，灵活搭配，高效生产
- 6色爱普生“活的色彩XD3” 颜料墨水，耐水耐光性优秀，还原精彩
- 标配新一代 Adobe PostScript3 打印引擎，优秀的高画质大图处理能力
- 标配 960GB SSD 自加密硬盘，为安全输出保驾护航
- 支持 Epson Cloud Solution PORT 专业打印云解决方案

# Epson SureColor T7780D/T5780D 大幅面彩色喷墨打印机



Epson SureColor T7780D/T5780D 是爱普生公司面向设计、工程建筑、能源勘探、测绘等行业全新推出的 44 英寸 B0+, 36 英寸 A0+ 大幅面彩色喷墨打印机。

SC-T7780D/T5780D 采用全新外观设计，搭载爱普生新一代 PrecisionCore® Micro TFP 微压电打印头及 6 色颜料墨水，双纸轴配置，适应多种打印介质，无论输出设计线条图、工程蓝图、效果图、地理信息图等，都可以满足苛刻的打印需求，还原精细的线条、清晰的细节和明艳的色彩。

## 高速高效，时刻在线

### 新一代爱普生微压电打印头

爱普生 SC-T7780D/T5780D 搭载了 2.64 英寸新一代 PrecisionCore® Micro TFP 微压电打印头，打印头宽度相比前代产品提升大于两倍，打印速度再次升级，输出一张 A1、A0 幅面线条图分别仅需 16 秒和 28 秒<sup>1</sup>，助力工作效率显著提升。



### 双纸轴配置，灵活高效

SC-T7780D/T5780D 装配有双纸轴，连续输出能力显著提高。两个纸轴均支持自动上纸，操作简便，且双纸轴支持自动切换，方便用户在不同类型、不同尺寸的介质之间相互切换，提高生产率。



自动上纸

双轴自动切换

选配收纸平台

## 全新设计打造优质体验

### 灵活紧凑，省空间、不占地

爱普生 SC-T7780D/T5780D 采用全新设计理念，外观与爱普生前代大幅面产品相比更加紧凑。安装面积不足一平方米，节省占地；扁平的背部设计可以靠墙放置，不占用多余空间；打印机平整的顶盖，可以作为小型工作台；抽拉式的收纸篮设计，方便易用。



体积小巧紧凑，可靠墙放置  
(上图尺寸为 SC-T7780D)

顶盖平整，小型工作台

抽拉式收纸篮设计

### 人性化设计

除了外观设计，SC-T7780D/T5780D 的内部设计也同样体现人性化。右侧墨盒槽下方有两层独立的储存空间，方便用户存放耗材或维护部件；打印机内部安装有 LED 灯，当打印时光默认亮起，用户可以透过顶盖更清楚监控打印状态。



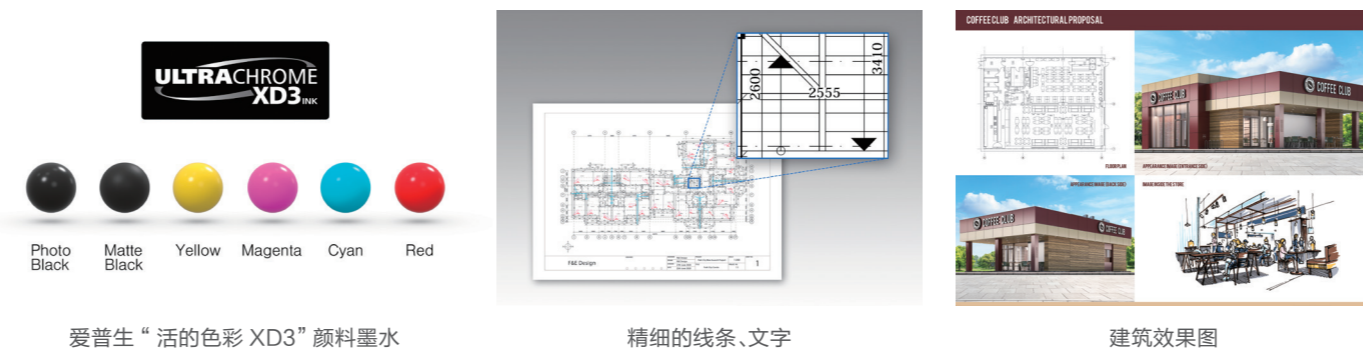
两层独立储存空间

内置 LED 灯

## 高品质输出，还原精彩

### 爱普生“活的色彩XD3”颜料墨水

爱普生 SC-T7780D/T5780D 秉承了爱普生微压电打印头的精确喷射技术，最小墨滴尺寸仅 3.5 微微升，可以输出精细的线条和清晰的文字。同时，采用全新一代爱普生“活的色彩 XD3”颜料墨水，包含青 (C)、洋红 (M)、黄 (Y)、粗面黑 (Mk)、照片黑 (Pk)、红 (R) 共六色，相比爱普生染料墨水有更好的防水和耐光性，且新加入的红色墨水可以在用户打印彩色线条图、效果图、渲染图时，高质量还原生动明艳的色彩。



爱普生“活的色彩 XD3”颜料墨水

精细的线条、文字

建筑效果图

### 标配新一代 Adobe PostScript3 语言部件

SC-T7780D/T5780D 标配新一代 Adobe PostScript3 语言部件，新的内置打印引擎可以更快地处理解析大尺寸、透明图层、多层次复杂图像及 PDF 文件，保证图像、色彩的准确及一致性，对于打印地形地貌图，卫星和航空影像等都有理想的输出效果。



出色还原多层复杂图像

高质输出地形地貌图

## 可靠管理，为信息安全保驾护航

### 标配 960GB SSD 自加密硬盘，保护机密信息不外泄

SC-T7780D/T5780D 标配 960GB 自加密固态硬盘 (SSD)，相较前代产品的机械硬盘 (HDD) 容量大幅提升，性能升级。打印大容量文件，迅速释放 CPU，防止电脑死机影响工作效率；借助硬盘，用户操作打印机面板即可执行重复打印，方便高效；硬盘的自加密属性可以更安全地保护和管理机密作业。用户在硬盘中创建文件夹并设置密码，发送打印任务到指定文件夹，输入密码完成打印，实现信息安全输入输出的闭环管理。




硬盘卡槽

创建机密文件夹

### 支持用户认证打印

同时，T7780D/T5780D 还支持用户认证打印<sup>3</sup>，配合爱普生 EPA 智能文印解决方案，用户可通过添加认证信息后的 IC 卡，或支持 NFC 的终端设备实现认证打印。用户的打印内容只有通过刷卡或手动输入用户名、密码认证的方式才能在打印设备上查看或输出，实现了隐私权限保护。



用户认证打印

信息安全

## 一键转蓝、蓝图红章

### 高效输出工程蓝图

信息技术不断发展，通过设计软件在电脑制图愈发普及，这对图纸输出设备提出了更高要求，因电脑上的原图大多是白底加黑色线条，而打印时需要在蓝图纸上输出蓝色线条。另外，施工、竣工、存档时用到的图纸需要加盖公章，且大多要求红章，这就需要打印机输出蓝色线条的同时保留原电子红章的红色。

为满足工程建筑领域用户在新技术背景下对图纸输出的新要求，爱普生 SC-T7780D/T5780D 在驱动中加持了“一键转蓝”、“蓝图红章”功能，无需第三方软件，驱动中一键完成黑转蓝输出，同时保留红章的红色，实现简单、便捷、高效的蓝图输出。

