

A4馈纸式高速彩色文档扫描仪DS-535

规格

产品类型	馈纸式双面彩色扫描仪
扫描速度	35ppm / 70ipm* (200 / 300dpi 黑白 / 灰色 / 彩色)
扫描元件	CMOS CIS
光源	RGB LED
光学分辨率	600 × 600dpi
像素深度	输入: 10位 / 8位
文档尺寸	最小50.8 × 50.8mm 最大215.9 × 6096mm
A3扫描	支持 (使用文档保护页)
长纸扫描	6096mm
纸张厚度	27 g/m ² ~ 413 g/m ² 小于等于A8: 127 g/m ² ~ 413 g/m ²
进纸器容量	50页 (27-80 g/m ²)
日扫描量	4,000页
扫描仪尺寸	296 × 169 × 176mm
扫描仪重量	约3.7kg
清除卡纸	打开扫描仪上盖, 清除卡纸
关机定时	默认: 关 预设选项: 关, 30, 60, 120, 240, 480, 720 (分钟)
接口	USB 3.0
驱动	TWAIN ISIS
捆绑软件	Epson Scan 2 Document Caputre Presto! Bizcard
选件	网络接口面板 B12B808464 搓纸轮组件 B12B819041 文档保护页 B12B819061 清洁工具包 B12B819291 平板扫描仪连接件 B12B819021

软件和操作系统

命令集	ESC / I-2
USB 3.0 高速接口	Windows Vista® (32-bit, 64-bit) / Windows® 7(32-bit, 64-bit) / Windows 8/8.1 (32-bit, 64-bit) / Windows 10 (32-bit, 64-bit) / Windows XP SP3 (32-bit) / Windows XP Professional x64 Edition SP2 / Windows Server® 2012 R2 / Windows Server 2012 / Windows Server 2008 R2 / Windows Server 2008 / Windows Server 2003 R2 / Windows Server 2003 SP2 Mac OS X 10.6.8 - Mac OS X 10.11.x

平板扫描仪连接件规格

接口	USB
尺寸	300 × 481 × 245mm 将馈纸扫描仪与平板扫描仪装在一起时
重量	约1.1kg
温度	操作: 10 ~ 35°C 存储: -20 ~ 60°C
湿度	操作: 20 ~ 80% (无凝结) 存放: 20 ~ 85% (无凝结)

产品尺寸图



电特性

额定电压	DC24V	
输入电压	DC24 ~ 26.4V	
耗电量	关机 (低于)	0.1W
	运行 (近似)	17W
	待机状态 (近似)	9.2W
	睡眠模式 (近似)	1.2W
额定输入电流	2A	

电源适配器

额定电压	220V ~ 240V
输入电压	220V ~ 240V ±15%
额定电流	AC1.2A
额定频率范围	50 ~ 60Hz
输入频率范围	50 ~ 60Hz ± 3Hz
额定输出电压	DC24V
输出电压	DC24V ~ DC26.4V
额定输出电流	2A

使用环境

温度	工作温度: 5 ~ 35°C
	存储: -25 ~ 60°C
湿度	工作温度: 15 ~ 80% (无凝露)
	存储: 15 ~ 85% (无凝露)

操作条件

灰尘	普通办公室或者家庭环境 一定避免灰尘环境
照明	一定避免阳光直射或光源处于光源下

*1 本彩页中的数据, 为来源于爱普生实验室数据, 与实际使用数据存在差异。
*2 与爱普生扫描仪其他系列产品对比。
*3 本彩页中所提出的网络功能均需要选购网络接口面板选件才能实现网络扫描功能。
*4 其他所有产品名称和其他公司名称在此仅作标识之用, 是各自所有者的商标或者注册商标, 爱普生对这些商标不拥有任何权利。




旗舰产品 高速高效

A4馈纸式扫描仪DS-535



高速扫描



内置芯片



USB 3.0

- 高速双面扫描35ppm / 70ipm*
- 超强纸张适应性 (厚度达27 ~ 413g/m²)
- USB 3.0

- 内置专业图像处理芯片
- 整机原厂三年送修

爱普生 (中国) 有限公司

北京市朝阳区建国路81号华贸中心1号楼4层

官方网站: www.epson.com.cn 官方微信/微博: 爱普生中国

服务导购热线: 400-810-9977 爱普生官方天猫旗舰店: epson.tmall.com

图片仅供参考, 外观以实物为准。本说明若有任何细节之更改, 恕不另行通知。
爱普生 (中国) 有限公司在法律许可的范围内对以上内容有解释权。



爱普生官方网站



爱普生官方微信



爱普生官方微博

A4馈纸式高速彩色文档扫描仪DS-535



爱普生作为外设产品及方案专家，一直专注于扫描仪系列产品和相关应用方案的研究开发。随着中国金融、政府、企业等行业信息化水平的纵深持续发展，特别是大数据云方案的普遍应用，广大客户对作为重点的文档电子化产品-文档扫描仪有了更高更专业的需求。爱普生秉持一贯的顾客至上的企业经营理念，为更好的服务客户，相应推出A4彩色文档扫描仪旗舰型产品DS-535系列。

高速高效 省时省力

DS-535扫描速度全面提升，并且支持200dpi 和300dpi 不同色彩模式的双面扫描同速，文档电子化效率大大提高。

机型	速度	标准
DS-535	35ppm/70ipm	200dpi/300dpi (黑 / 灰 / 彩)

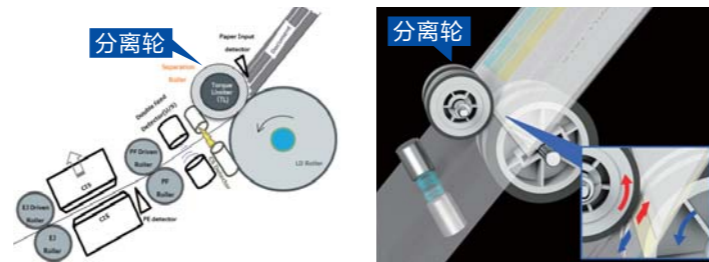


强大走纸系统 介质广泛兼容

DS-535全新的走纸系统设计，广泛兼容各种厚度纸张及超长纸，使得用户可以高效无忧扫描。

全新走纸系统

采用主动分离式搓纸轮设计，这种搓纸轮结构可以有效阻止重张进纸的发生。当发生多张进纸时分离轮可以进行反向旋转，从而阻止多余纸张的进入，加上重张检测传感器的双重保障，有效降低重张进纸的可能性。



介质广泛兼容

支持厚度范围27 ~ 413g/m²的纸张，及最长可达6096mm的长纸扫描。



27g / m²



413g / m²



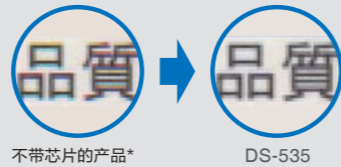
6096mm长纸

优异品质 内芯强大

DS-535内置的双核图像增强微处理芯片赋予了扫描仪强大的图像处理能力，获取高质量图像的同时提升了速度。



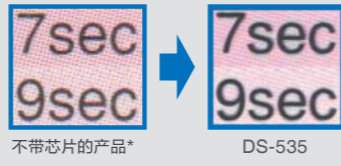
1. 在黑白扫描时，可以更好地去除彩色条纹，OCR识别效果更好。



不带芯片的产品*

DS-535

2. 无论在白背景还是彩色背景下，文字都可以清晰显示。



不带芯片的产品*

DS-535

全新驱动 人性化操作

扫描驱动软件全面升级，新增多项人性化功能选择。能满足行业客户的一些特定需求，使扫描更高效便捷。

“智能”进纸

用户在驱动中可选择“自动进纸模式”功能，就能实现无论单次还是多次扫描都可以自动进纸；无需用户再通过扫描驱动或面板发送扫描指令。



自动进纸模式指示灯

“智能”重张进纸检测

对于额外贴有标签的文件，此项功能可以忽视所贴的标签，对文件上标签以外的区域进行重张进纸检测。



A3拼接扫描

使用A4扫描仪也可以扫描A3文件。只需将A3文件进行对折放入A4文档保护页*中进行扫描，扫描会议会识别出文档保护页，并自动将两帧A4图像拼接成一幅完整的A3图像。



* 通过使用文档保护页选项

慢扫模式

支持慢速扫描来保护破损、褶皱及珍贵文件不受损坏。直接按下控制面板上的“慢扫模式”按键即可实现慢速扫描，保护文件的同时扫描后电子数据文件不会变大。



慢扫模式按键

强大网络功能

有线网络扫描

DS-535可以通过选配网络接口面板，实现有线网络扫描。用户无需操作电脑，直接通过网络接口面板进行任务选择即可扫描。



选配：馈纸+平板扫描工作站

DS-535支持与爱普生平板扫描仪V19/V39通过选配的“平板扫描仪连接件”组合成为“馈纸+平板二合一扫描工作站”。通过单一驱动即可同时操作此工作站的馈纸扫描仪和平板扫描仪。



放心使用，售后服务更完善

爱普生DS-535 标配原厂整机三年送修服务。

